

Підсумки діяльності авіаційної галузі України за I півріччя 2017 року

У I півріччі 2017 року на ринку пасажирських та вантажних авіаперевезень працювало 30 вітчизняних авіакомпаній.

За статистичними даними упродовж січня – червня поточного року українськими авіакомпаніями виконано 42,6 тис. комерційних рейсів (за I півріччя 2016 року – 34,1 тис. рейсів).

Кількість перевезених пасажирів збільшилась порівняно з аналогічним періодом минулого року на 40 відсотків та склала 4564,7 тис. чоловік.

Обсяги перевезень вантажів та пошти скоротились на 9 відсотків та склали 35,5 тис. тонн.

Пасажиropотоки через аеропорти України зросли на 34,1 відсотка та становили 7145,1 тис. чоловік.

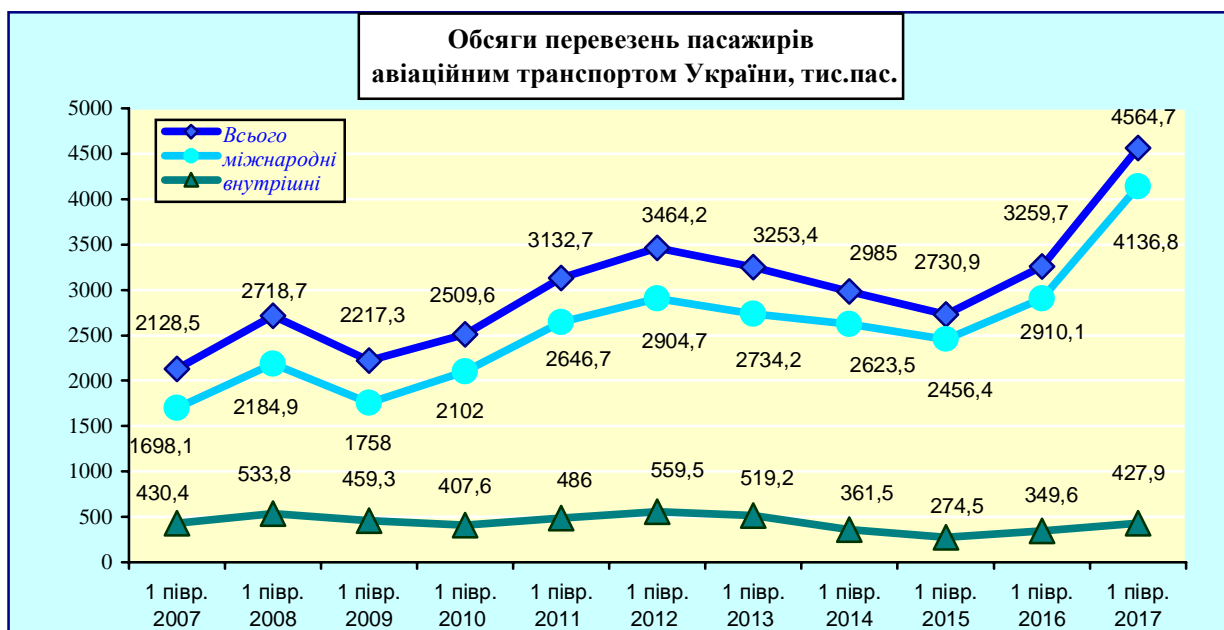
	Одиниці виміру	Всього			у т. ч. міжнародні		
		1 півр. 2016	1 півр. 2017	% 2017/2016	1 півр. 2016	1 півр. 2017	% 2017/2016
Діяльність авіакомпаній							
Перевезено пасажирів	тис.чол.	3259,7	4564,7	140,0	2910,1	4136,8	142,2
в т.ч. на регулярних лініях	-,-	2399,7	3045,3	126,9	2054,4	2622,0	127,6
Виконані пасажиро-кілометри	млрд.пас.км	6,1	8,9	145,9	6,0	8,7	145,0
в т.ч. на регулярних лініях	-,-	4,5	5,7	126,7	4,3	5,5	127,9
Перевезено вантажів та пошти	тис.тонн	39,0	35,5	91,0	38,9	35,4	91,0
в т.ч. на регулярних лініях	-,-	5,9	8,4	142,4	5,8	8,3	143,1
Виконані тонно-кілометри (вантажі+пошта)	млн.ткм	116,1	113,1	97,4	116,0	113,0	97,4
в т.ч. на регулярних рейсах	-,-	20,6	30,8	149,5	20,5	30,7	149,8
Виконано комерційних рейсів	тисяч	34,1	42,6	124,9	29,1	35,7	122,7
в т.ч. регулярних	-,-	24,1	29,7	123,2	19,6	23,5	119,9
Діяльність аеропортів							
Відправлено та прибуло ПС	тис.од	57,9	72,2	124,7	45,7	56,6	123,9
в т.ч. на регулярних рейсах	-,-	45,1	55,7	123,5	36,3	43,5	119,8
Пасажиropотоки	тис.чол	5326,9	7145,1	134,1	4612,8	6271,6	136,0
в т.ч. на регулярних рейсах	-,-	4469,2	5595,7	125,2	3770,5	4737,5	125,6
Поштовантажопотоки	тис.тонн	18,7	23,3	124,6	18,3	22,8	124,6
в т.ч. на регулярних рейсах	-,-	16,5	21,5	130,3	16,2	20,9	129,0

1. Діяльність авіакомпаній

1.1. Пасажирські перевезення

У 1 півріччі 2017 року продовжувалось динамічне зростання попиту на ринку пасажирських авіаперевезень.

У звітному періоді перевезення пасажирів здійснювали 18 вітчизняних авіакомпаній.



За підсумками I півріччя 2017 року майже 95 відсотків загальних обсягів пасажирських перевезень виконано 5 провідними авіакомпаніями: «Міжнародні Авіалінії України», «Роза вітрів», «Азур Ейр Україна», «Атласджет Україна» та «Браво».

Авіакомпанією «Браво» забезпечено зростання обсягів пасажирських перевезень порівняно з I півріччям 2016 року в 4,5 раза, авіакомпаніями «Роза Вітрів» - в 4,3 раза, «Атласджет Україна» - в 2 раза, «Азур Ейр Україна» - на 47 відсотків та «Міжнародні Авіалінії України» - на 24,1 відсотка.

Позитивна динаміка обсягів пасажирських авіаперевезень у I півріччі 2017 року пов'язана, насамперед, з розвитком сектору міжнародних повітряних перевезень.

Регулярні польоти між Україною та країнами світу упродовж звітного півріччя відповідно до затвердженого розкладу руху здійснювали 10 вітчизняних авіакомпаній до 42 країн світу та 25 іноземних авіакомпаній до 24 країн світу. Українськими авіакомпаніями перевезено 2622 тис. пасажирів, іноземними – 2111 тис. пасажирів (зростання на 27,6 відсотка та 22,5 відсотка відповідно). Впродовж звітного півріччя вітчизняними авіакомпаніями розпочато експлуатацію на регулярній основі 7 міжнародних авіаліній, іноземними авіакомпаніями - 2 авіаліній.

Мало місце значне зростання (на 77 відсотків) кількості перевезених пасажирів вітчизняними авіакомпаніями на міжнародних рейсах на нерегулярній основі, за звітний період 13 українськими авіакомпаніями перевезено 1514,8 тис. пасажирів. Найбільші обсяги таких перевезень (90 відсотків) припадають на 4 авіакомпаній: «Роза Вітрів», «Азур Ейр Україна», «Міжнародні авіалінії України» та «Браво».

Регулярні внутрішні пасажирські перевезення між 9 містами України виконували 5 вітчизняних авіакомпаній, перевезено 423,3 тис. пасажирів (зростання порівняно з I півріччям 2016 року - на 22,6 відсотка).

Середній коефіцієнт зайнятості пасажирських крісел на міжнародних регулярних рейсах українських авіакомпаній у звітному періоді склав 74,3%, на внутрішніх регулярних – 70,7% (проти 76,6% та 72,6% відповідно у I півріччі 2016 року).

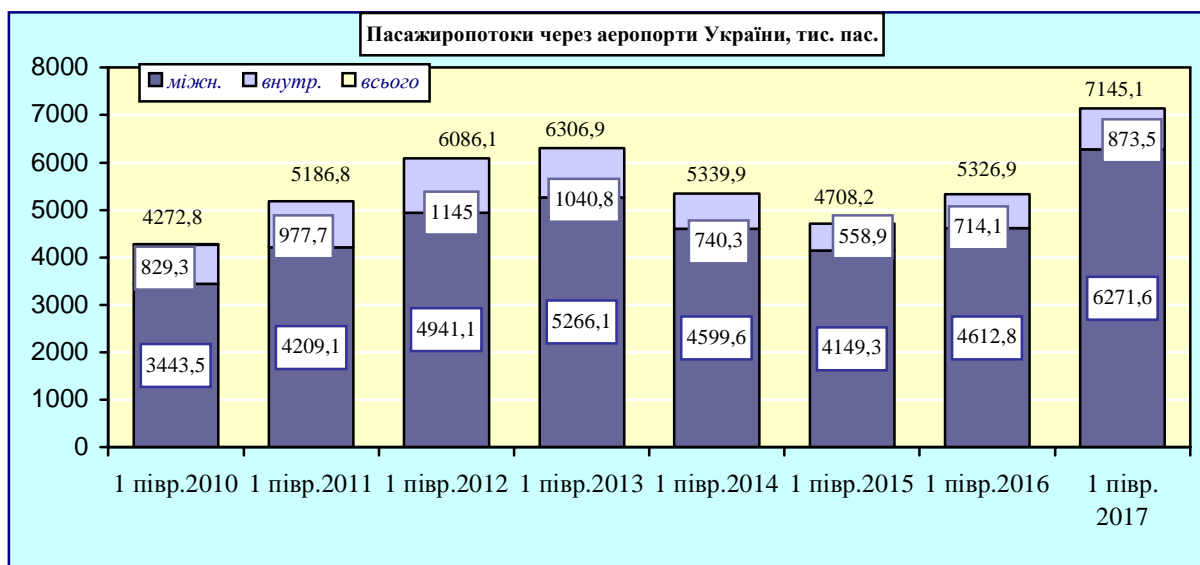
1.2. Перевезення вантажів та пошти

Перевезення вантажів та пошти виконували 19 вітчизняних авіакомпаній, більша частина перевезень – це перевезення чартерними рейсами в інших державах в рамках гуманітарних та миротворчих програм ООН, а також згідно контрактів та угод з іншими замовниками. Майже 77 відсотків загальних обсягів у звітному періоді виконано АТП ДП «Антонов», авіакомпаніями «Міжнародні авіалінії України», «ЗетАвіа», «Максімум Ейрлайнс» та «Українські вертольоти».

2. Діяльність аеропортів

Комерційні рейси вітчизняних та іноземних авіакомпаній упродовж I півріччя поточного року обслуговували 20 українських аеропортів та аеродромів.

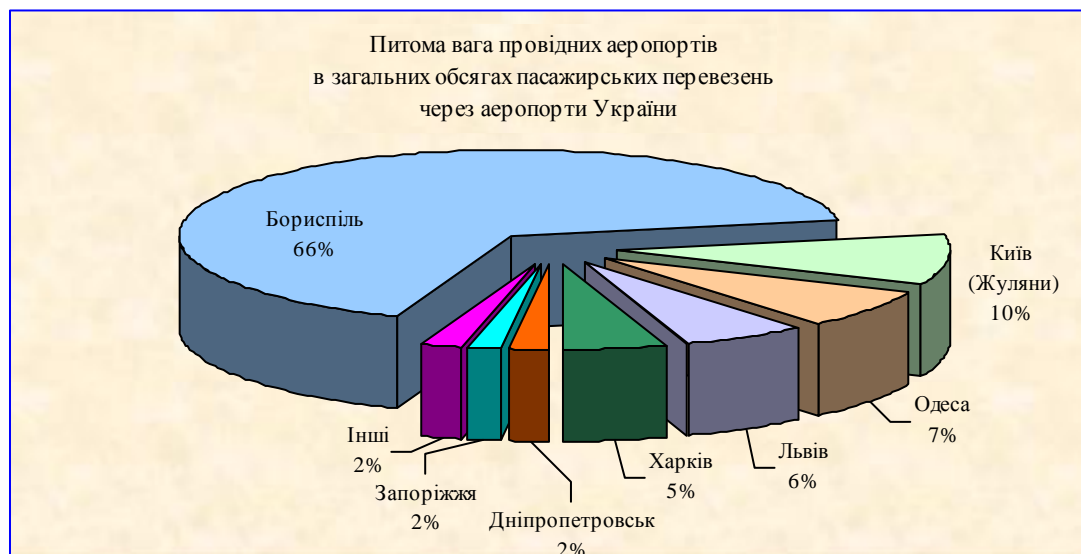
Кількість відправлених та прибулих повітряних суден збільшилась на 24,7 відсотка та склала 72,2 тисяч. Поштовантажопотоки збільшились на 24,6 відсотка та становили 23,3 тис. тонн.



Слід зазначити, що на сьогодні 98 відсотків загальних пасажиропотоків та поштовантажопотоків сконцентровані в 7 провідних аеропортах – Бориспіль, Київ (Жуляни), Одеса, Львів, Харків, Дніпропетровськ та Запоріжжя.

Зростання кількості обслугованих пасажирів порівняно з I півріччям 2016 року мало місце в аеропортах: Київ (Жуляни) (на 67,6 відсотка), Львів (на 52,8 відсотка), Харків (на 50,7 відсотка), Бориспіль (на 30,3 відсотка), Одеса (на 23,1 відсотка) та Запоріжжя (на 7,1 відсотка). Обсяги пасажирських

перевезень через аеропорт Дніпропетровськ за підсумками звітного періоду скоротились на 7,6 відсотка.



3. Застосування авіації в галузях економіки

Упродовж січня – червня поточного року авіаційні роботи здійснювали 17 авіапідприємств, оброблено 150 тис. гектарів сільськогосподарських площ, наліт становив 3,2 тис. годин (за I півріччя 2016 року – 147,8 тис. гектарів та 6,3 тис. годин відповідно).

4. Обслуговування повітряного руху України

ДП ОПР «Украерорух» за I півріччя 2017 року обслуговано 110,3 тисяч польотів проти 92,4 тисяч за відповідний період минулого року. Кількість обслугованих польотів, виконаних літаками та вертольотами авіакомпаній України збільшилась на 27,2 відсотка, іноземними авіакомпаніями – на 14,8 відсотка.